



นวัตกรรม

ชาวบ้าน

ปัญหาทางสังคมอีสานที่ต้องการแก้ไข



ปัญหาความยากจน

รายได้เฉลี่ยต่อครัวเรือนของเกษตรกรรายย่อย
ภาคอีสาน = 5,661 บาท/เดือน
(ต่ำที่สุดในประเทศ)

ปัญหาทางสังคมอีสานที่ต้องการแก้ไข



ปัญหาการใช้สารเคมีในการเกษตร

- มีการใช้ยาฆ่าแมลงมากเป็นอันดับ 5 ของโลก
- มีการใช้ยาฆ่าหญ้ามากเป็นอันดับ 4 ของโลก
- สารเคมีทั้งหมดนั้นต้องนำเข้าจากต่างประเทศ

ปัญหาทางสังคม **อีสาน** ที่ต้องการแก้ไข



ปัญหาการด้านสุขภาพ

- 30 % ของเกษตรกรมีสารเคมีกำจัดศัตรูพืชในกระแสเลือดระดับสูง
- คนไทย 64 ล้านคน มีความเสี่ยงได้รับสารเคมีป้องกัน-กำจัดศัตรูพืชมากกว่า 2.6 กิโลกรัมต่อคนต่อปี

บริการเกษตรอินทรีย์แก่จน (ผัก ข้าว ไข่ หมู ปลา)



ปัจจัยการผลิต
(เมล็ดพันธุ์, ปุ๋ย,
สารชีวภาพกำ
จัดศัตรูพืช)



กระจายปัจจัย
การผลิตลงพื้น
ที่เกษตรกร
โดยตรง



ฝึกอบรม ให้คำ
ปรึกษา เป็นโค้ช
ถึงพื้นที่



ทำการตลาด
ทั้งในพื้นที่ และ
เข้าตลาดเมือง

ความสำเร็จและผลทางสังคม

กว่า 350 ครอบครัวในเครือข่าย เริ่มทำเกษตรอินทรีย์

รายได้สุทธิต่อปีสูงขึ้นอย่างน้อย 30% ในปีแรก และเพิ่มขึ้น

พื้นที่กว่า 800 ไร่แปลงเป็นแปลงนาอินทรีย์ ได้รับการรับรอง
มาตรฐาน IFOAM ในระดับการส่งออกได้

ความท้าทาย

นโยบายรัฐทำให้เกิดความผันผวนของตลาดอย่างรุนแรง

การเชื่อมต่อกับตลาดที่ขยายผลได้จริง

เงินหมุนเวียน เพราะชาวบ้านจ่ายได้ช่วงเก็บเกี่ยว แต่บริษัท
นวัตกรรมชาวบ้านมีรายจ่ายทุกเดือน

แนวทางการแก้ไขปัญห

จัดบริการสนับสนุนเกษตรกรอินทรีย์
อย่างครบวงจรตั้งแต่การผลิตจนถึงการตลาด
ผ่านการจัดตั้ง

“กองทุนเกษตรกรอินทรีย์แก้จน”

“กองทุนเกษตรอินทรีย์แก่น”

ข้าวพันธุ์เฉพาะเพื่อสุขภาพ

ไซอินทรีย์

มะนาว

+

ผัก ฯลฯ (บริโภคและเหลือขายกันเอง)

ตลาด



“กองทุนเกษตรอินทรีย์แก่น”

ข้าวพันธุ์เฉพาะเพื่อสุขภาพ
ไร่อินทรีย์
มะนาว

+

ผัก ฯลฯ (บริโภคและเหลือขายกันเอง)



ตลาด



Model การทำงาน



คัดเลือก
เกษตรกรที่มี
ความตั้งใจ และ
ศักยภาพ



ตลาด



Model การทำงาน



คัดเลือก
เกษตรกรที่มี
ความตั้งใจ และ
ศักยภาพ

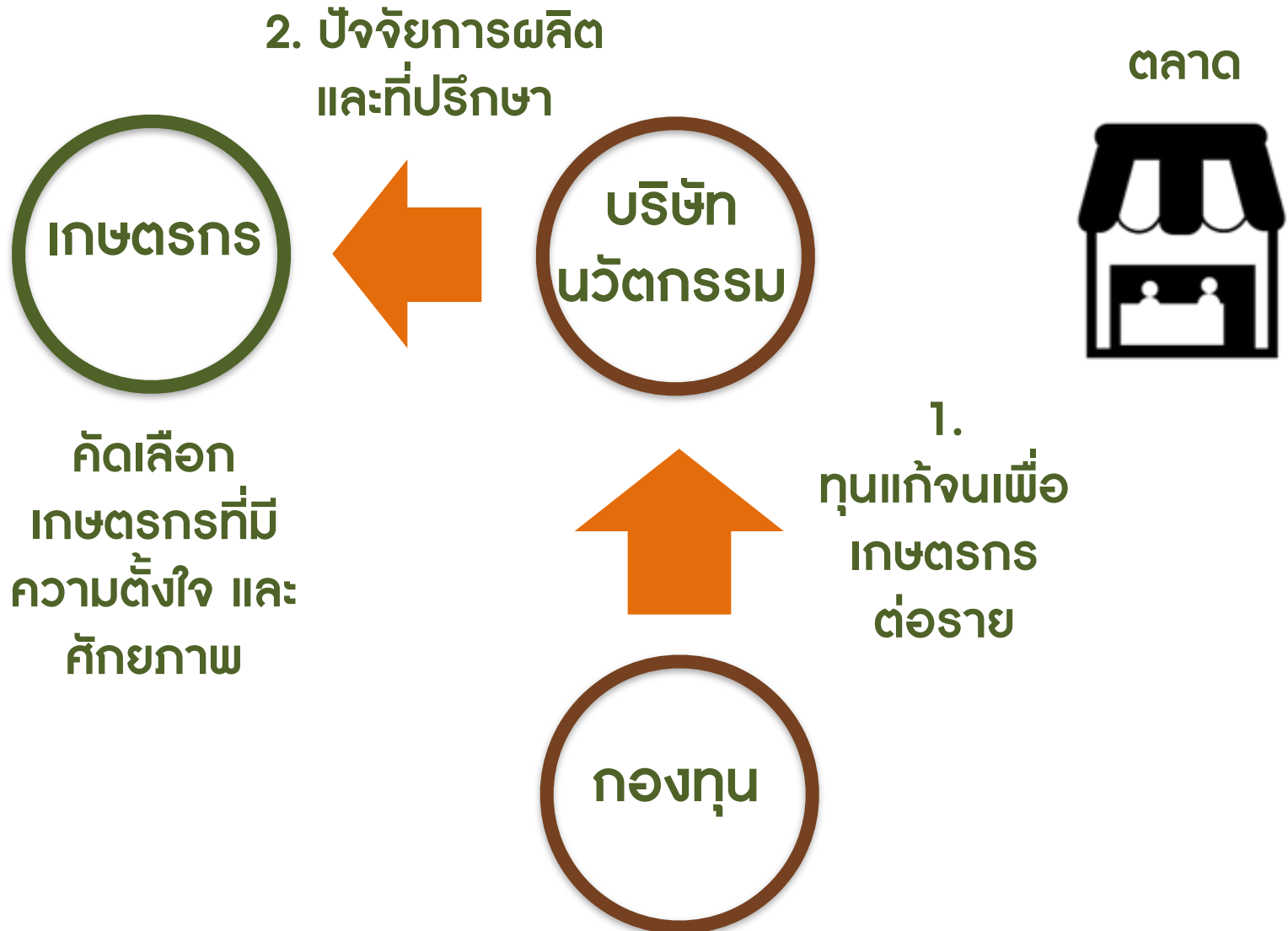


1.
ทุนดำเนินงานเพื่อ
เกษตรกร
ต่อราย

ตลาด



Model การทำงาน



Model การทำงาน



Model การทำงาน

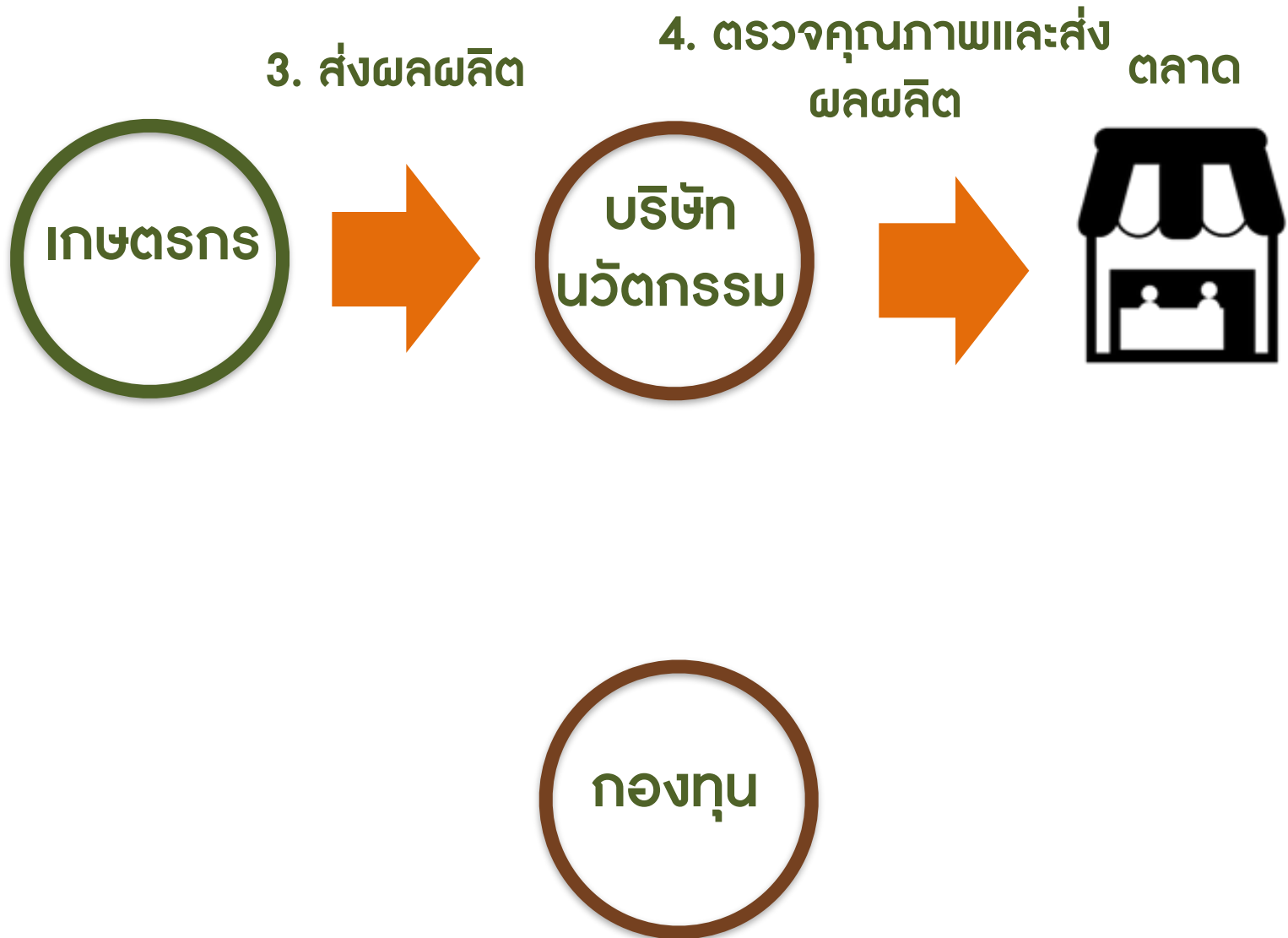
3. ส่งผลผลิต



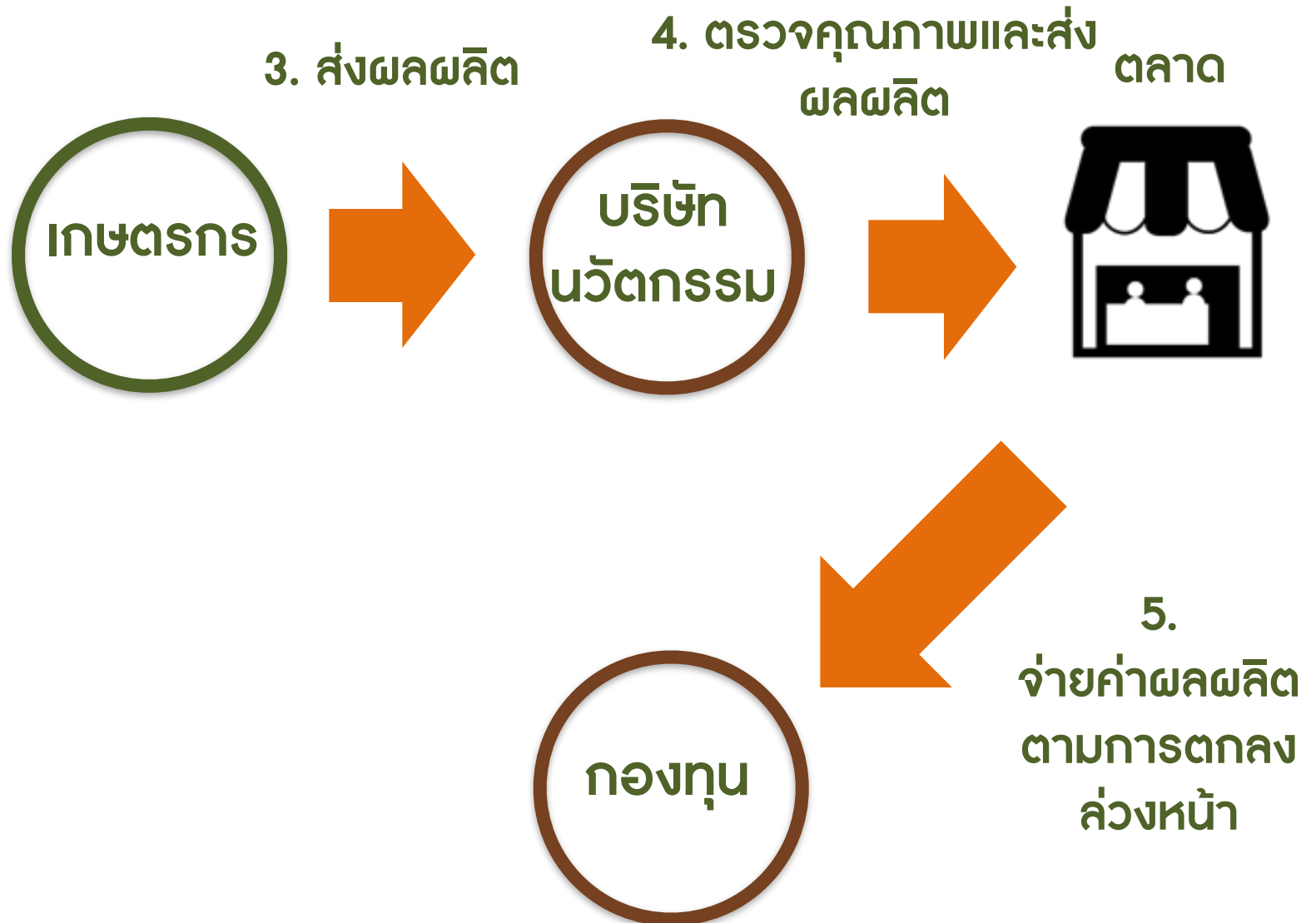
ตลาด



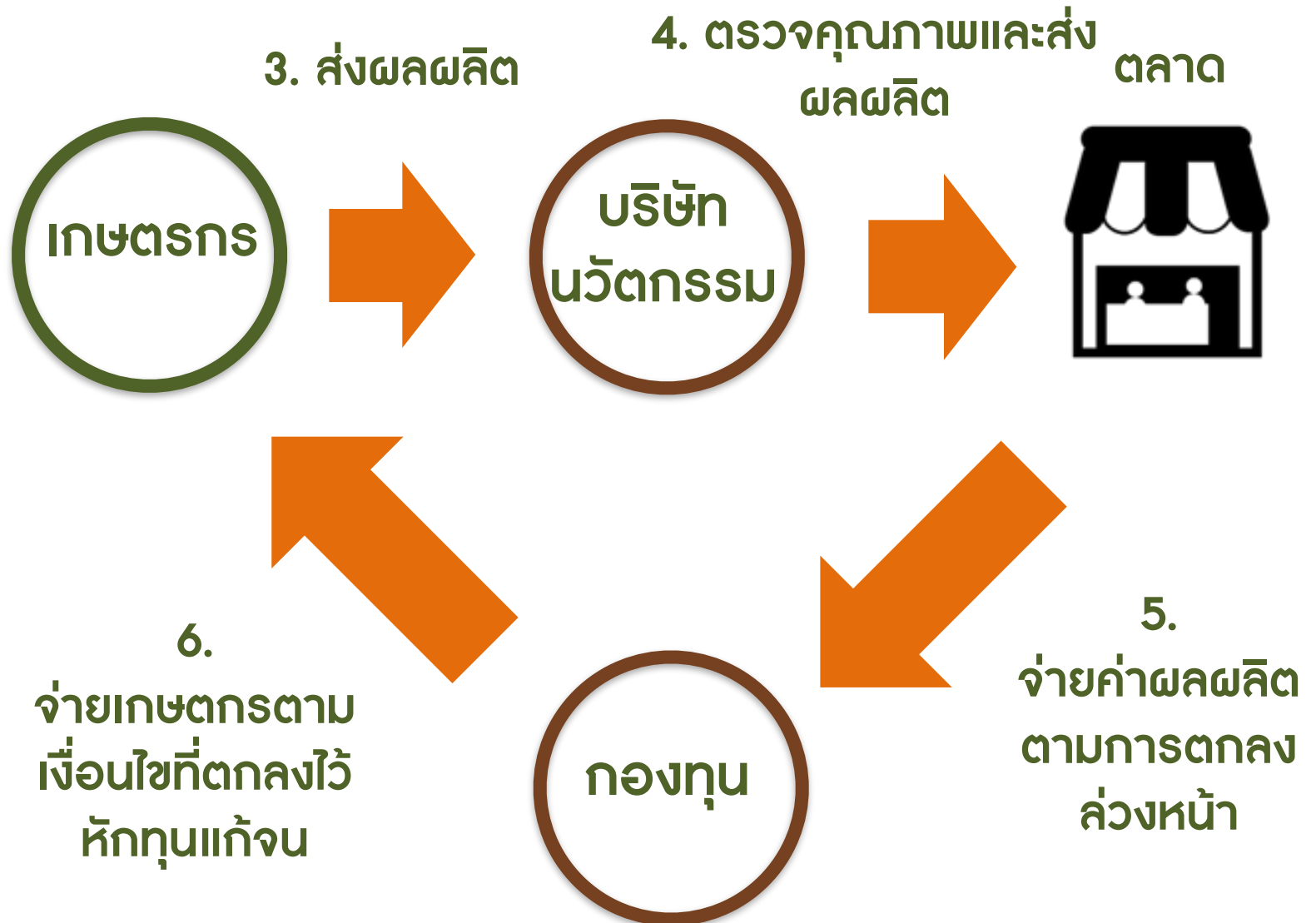
Model การทำงาน



Model การทำงาน

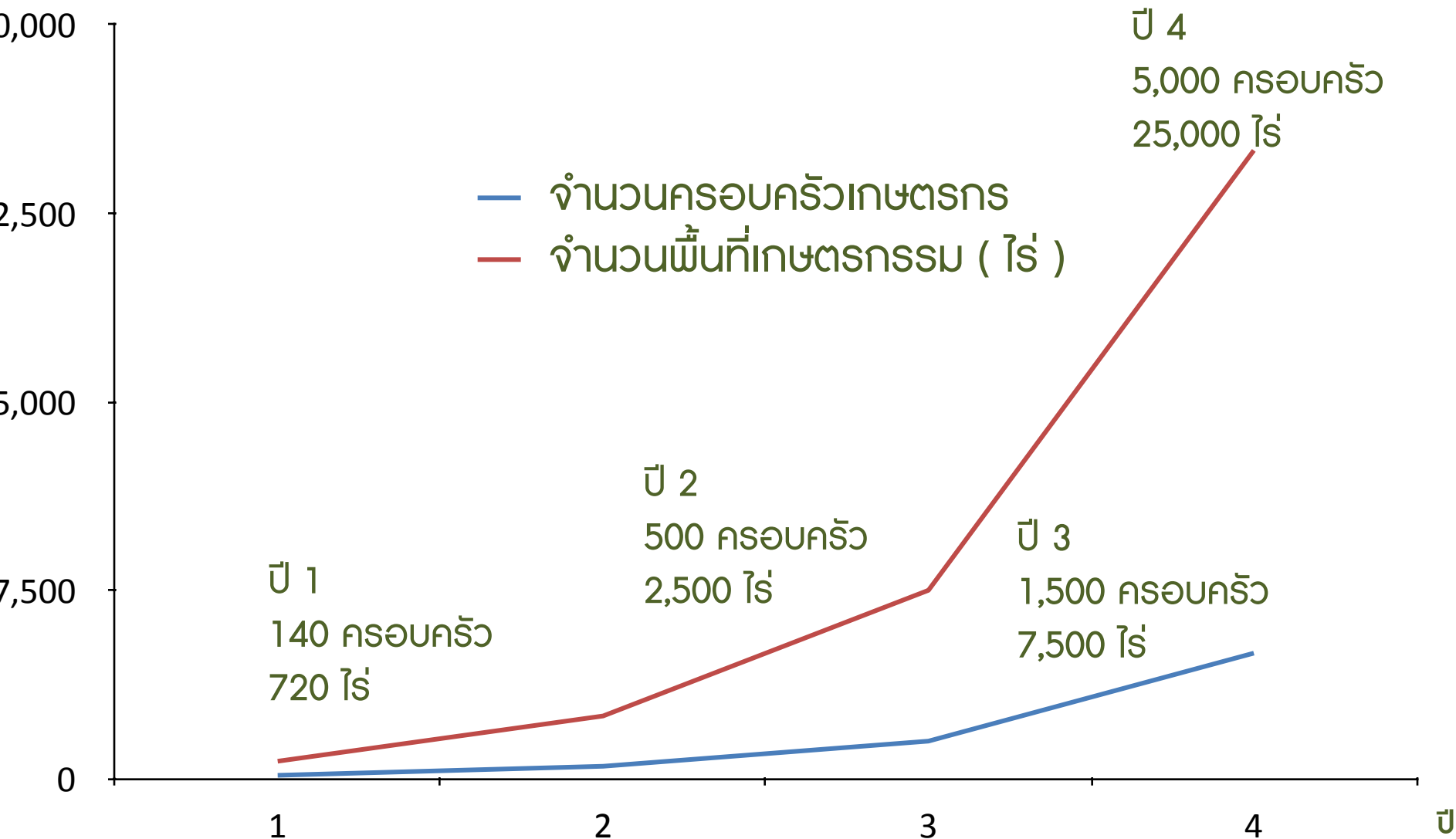


Model การทำงาน



จำนวนครอบครัวเกษตรกรและ ขนาดพื้นที่ซึ่งจะแปลงมาเป็นเกษตรอินทรีย์

หน่วย (ครอบครัว, ไร่)





ผลกระทบทางสังคม



ขอบคุณครับ