

# Roadmap

## ก้าวต่อไปของ FTSE Russell ESG Scores

คุณนริรัตน์ สันรยาตี

ผู้อำนวยการฝ่ายพัฒนาการลงทุนอย่างยั่งยืน

ตลาดหลักทรัพย์แห่งประเทศไทย

5 กุมภาพันธ์ 2568

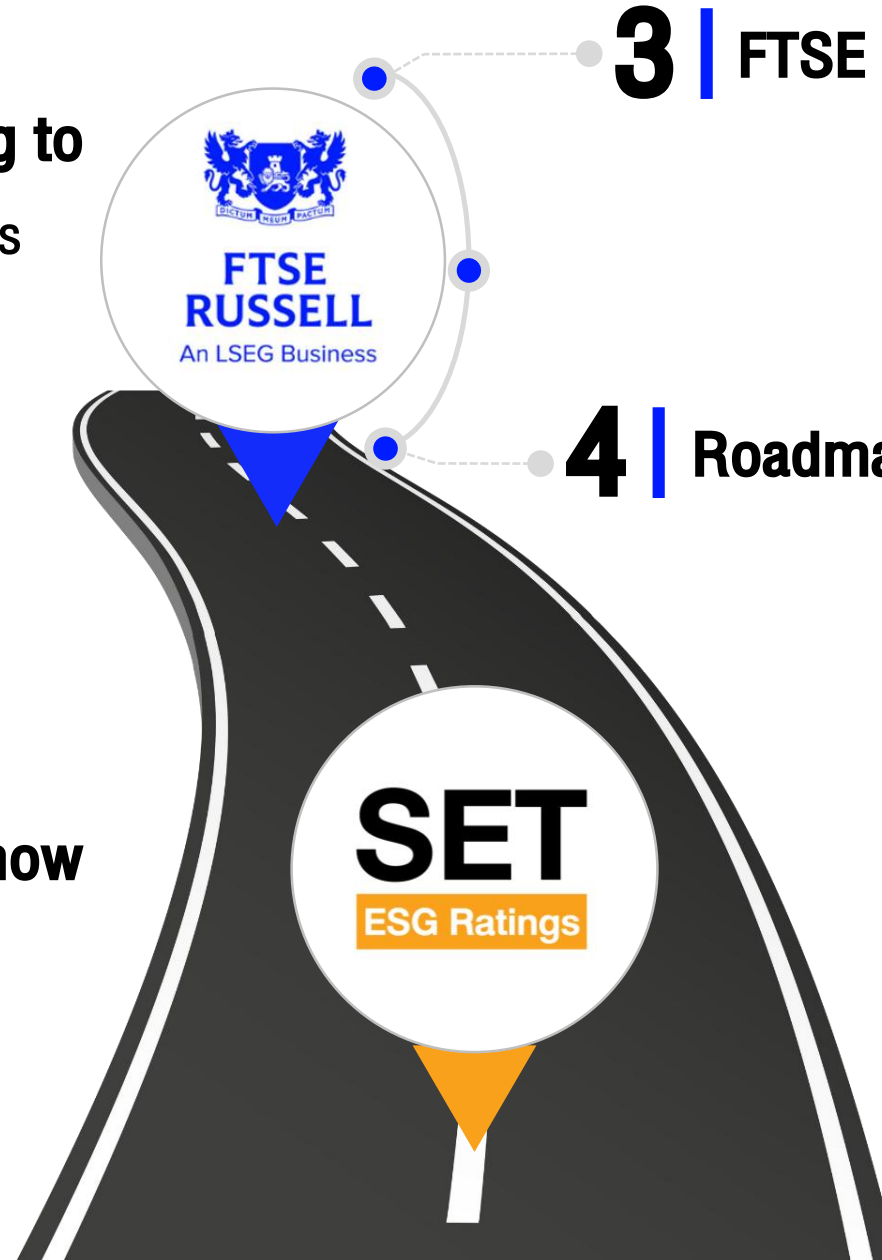
# Agenda

**2** | Where we are heading to  
FTSE Russell ESG Scores

**3** | FTSE Russell ESG Data Model

**4** | Roadmap & Timeline

**1** | Where we are now  
SET ESG Ratings



# 1

## Where we are now SET ESG Ratings



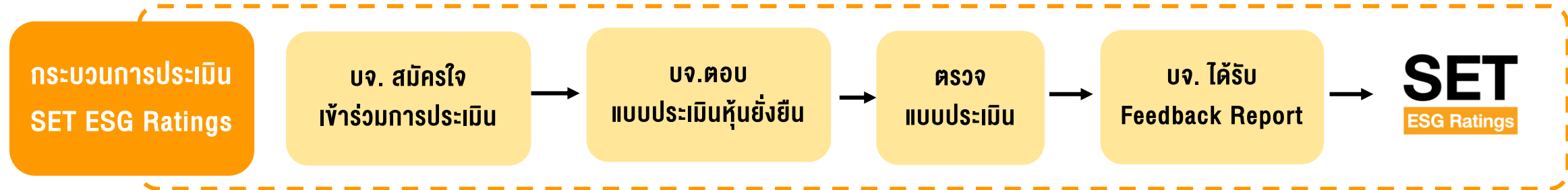
### พัฒนาการของการเปิดเผยข้อมูล ESG

ตั้งแต่ปี 2558

การประเมิน  
ความยั่งยืน

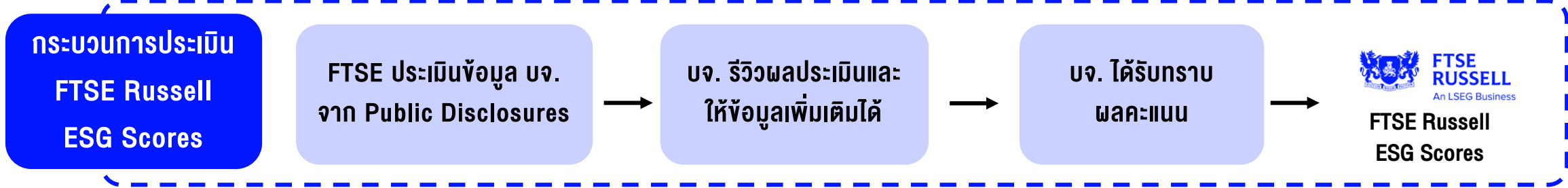
**SET**  
ESG Ratings

การเปิดเผยข้อมูล ESG ยังไม่แพร่หลาย



# 2

## Where we are heading to FTSE Russell ESG Scores

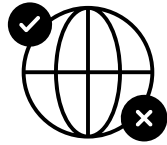


### Benefits



#### Transparency Less burden

การประเมินจากข้อมูลที่เปิดเผยสู่สาธารณะ  
เพิ่มความโปร่งใส และลดภาระ บจ.  
ในการตอบแบบประเมิน



#### Global benchmarking

บจ. มี framework เพื่อพัฒนา  
การดำเนินงานด้าน ESG ตาม  
มาตรฐานสากลและ global peers ได้



#### Enhanced visibility

- เพิ่มความน่าสนใจให้ บจ. ไทย  
ในสายตานักลงทุนทั่วโลก
- ส่งเสริมการยอมรับและดึงดูด  
เม็ดเงินลงทุนจากต่างประเทศ



#### Alignment with global standards

- Methodology เดียวกันกับที่ประเมิน  
8,000+ บริษัทใน 48 ประเทศ
- FTSE Russell ESG Scores Model กำกับ  
ดูแลโดยคณะกรรมการอิสระ การประเมินจึง  
สะท้อนมุมมองของผู้มีส่วนได้เสียที่หลากหลาย

# 3 | About FTSE Russell ESG Data Model

คะแนน 0.0 – 5.0	คะแนนการดำเนินงานและผลการดำเนินงานด้าน ESG ของแต่ละบริษัท		
3 มิติ	<b>E</b> Environment	<b>S</b> Social	<b>G</b> Governance
14 ธีม	<ul style="list-style-type: none"> <li>1. Biodiversity</li> <li>2. Climate Change</li> <li>3. Pollution &amp; Resources</li> <li>4. Water Security</li> <li>5. Supply Chain (Envi)</li> </ul>	<ul style="list-style-type: none"> <li>1. Labour standards</li> <li>2. Human rights &amp; Community</li> <li>3. Health &amp; Safety</li> <li>4. Customer Responsibility</li> <li>5. Supply Chain (Social)</li> </ul>	<ul style="list-style-type: none"> <li>1. Anti Corruption</li> <li>2. Corporate Governance</li> <li>3. Risk Management</li> <li>4. Tax Transparency</li> </ul>
300+ ตัวชี้วัด	โดยเฉลี่ย บจ. ไทยจะถูกประเมินด้วย 125 ตัวชี้วัด		

## จุดเด่น

- 1 Focus on data transparency**  
ใช้ข้อมูลจาก Public disclosures
- 2 Emphasis on materiality**  
ประเมินจาก 173 Subsectors และประเทศที่ตั้งของบริษัท
- 3 Focus on progress of performance**  
มีตัวชี้วัดที่เน้นผลการดำเนินงานย้อนหลัง 3 ปี
- 4 Global standard alignment**  
มีการปรับปรุง Methodology ให้สอดคล้องกับประเด็น ESG ที่เปลี่ยนแปลงไปและมาตรฐานสากลต่าง ๆ เช่น IFRS, GRI, CDP



# 3 | เปรียบเทียบ SET ESG Ratings และ FTSE Russell ESG Scores



## SET ESG Ratings

## FTSE Russell ESG Scores

**การเข้าร่วมประเมิน**

บจ. เข้าร่วมโดยสมัครใจตั้งแต่ปี 2558

- บจ. ที่อยู่ใน SET ESG Ratings และ SET100 Index
- เปิดให้ บจ. สมัครเข้าร่วมเพิ่มเติมได้ (ปี 2568 เป็นต้นไป)

**วิธีการประเมินและแหล่งข้อมูลที่ใช้**

ตอบแบบประเมิน โดยใช้

- ข้อมูลที่เปิดเผยสู่สาธารณะ
- ข้อมูลเชิงลึกของบริษัท (Self-declared information)

ไม่ต้องตอบแบบประเมิน  
โดยใช้ข้อมูลที่เปิดเผยสู่สาธารณะเท่านั้น

**มุมมองการประเมิน**

ประเมินจากนโยบาย กลยุทธ์ กระบวนการ และการติดตามวัดผล โดยเน้นที่กระบวนการ

ประเมินจากนโยบาย กลยุทธ์ กระบวนการ และการติดตามวัดผล โดยเน้นที่การกำหนดเป้าหมาย การเปิดเผยผลการดำเนินงานย้อนหลัง 3 ปี และการทวนสอบข้อมูลเชิงปริมาณ

**จำนวนตัวชี้วัดที่ใช้ประเมิน**

140-150+ ตัวชี้วัด

- คำถามทั่วไป: 90%
- คำถามตามลักษณะการประกอบธุรกิจ: 10% (ตามที่ SET แบ่งกลุ่มบริษัท ออกเป็น 8 กลุ่มอุตสาหกรรม)

125-300+ ตัวชี้วัด

- คำถามทั่วไป: 56%
- คำถามตามหมวดธุรกิจย่อยและประเทศที่ตั้ง: 44% (ตามที่ ICB แบ่งกลุ่มบริษัทออกเป็น 173 หมวดธุรกิจย่อย หรือ Subsectors และประเทศที่ตั้ง)

**การรีวิจผลประเมิน**

บจ. ไม่มีสิทธิ์รีวิจผลการประเมิน

บริษัทมีสิทธิ์รีวิจผลประเมินและให้ข้อมูลเพิ่มเติมได้

**ผลคะแนน**

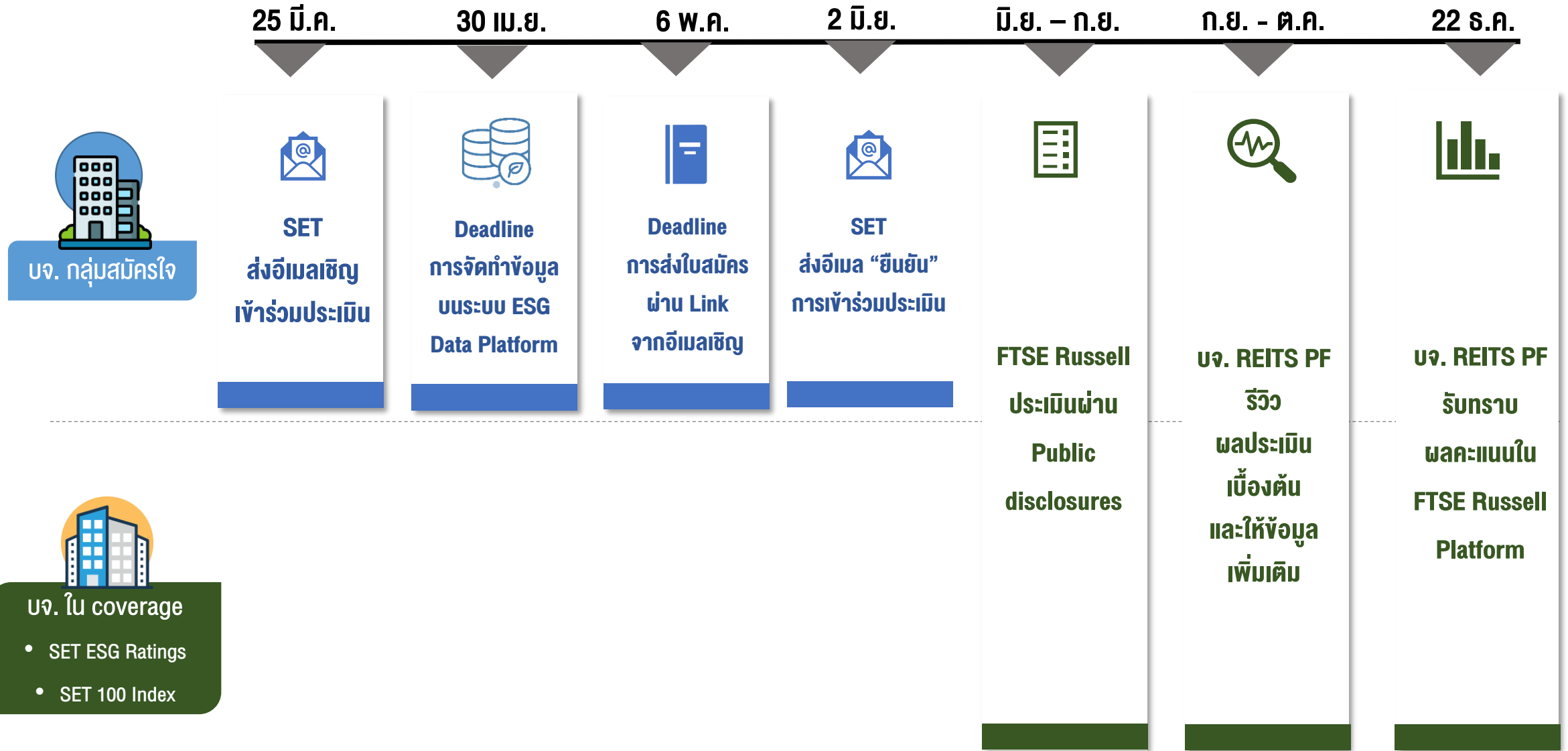
BBB-AAA (ประกาศเฉพาะ บจ. ที่ผ่านเกณฑ์)

0.0-5.0 คะแนน (ปี 2569 ประกาศผลของทุก บจ. ที่ได้รับประเมิน)

# 4 | Roadmap

	2567	2568	2569	2570	2571 เป็นต้นไป																																						
<b>SET ESG Ratings</b>	✓	✓	✗	✗	✗																																						
<b>FTSE Russell ESG Scores</b>	<p>2-year Transition – SET ไม่ประกาศผลคะแนน</p> <p>✓</p> <table border="1"> <tr> <td>Coverage</td> <td>225</td> </tr> <tr> <td>1. SET ESG Ratings '66</td> <td>190</td> </tr> <tr> <td>2. SET100 Index</td> <td>35</td> </tr> </table> <p>Market cap. สวท 87%</p>	Coverage	225	1. SET ESG Ratings '66	190	2. SET100 Index	35	<p>Implementation – SET ประกาศผลคะแนน</p> <p>✓</p> <table border="1"> <tr> <td>Coverage</td> <td>325 (F)</td> </tr> <tr> <td>1. SET ESG Ratings '66 – '67</td> <td></td> </tr> <tr> <td>2. SET100 Index</td> <td></td> </tr> <tr> <td>3. บจ.สมัครใจ</td> <td>50</td> </tr> </table>	Coverage	325 (F)	1. SET ESG Ratings '66 – '67		2. SET100 Index		3. บจ.สมัครใจ	50	<p>Implementation – SET ประกาศผลคะแนน</p> <p>✓</p> <table border="1"> <tr> <td>Coverage</td> <td>440 (F)</td> </tr> <tr> <td>1. SET ESG Ratings '66 – '68</td> <td></td> </tr> <tr> <td>2. SET100 Index</td> <td></td> </tr> <tr> <td>3. บจ.สมัครใจ</td> <td></td> </tr> </table>	Coverage	440 (F)	1. SET ESG Ratings '66 – '68		2. SET100 Index		3. บจ.สมัครใจ		<p>Implementation – SET ประกาศผลคะแนน</p> <p>✓</p> <table border="1"> <tr> <td>Coverage</td> <td>495 (F)</td> </tr> <tr> <td>1. FTSE assessment '69</td> <td></td> </tr> <tr> <td>2. SET100 Index</td> <td></td> </tr> <tr> <td>3. บจ.สมัครใจ</td> <td></td> </tr> </table>	Coverage	495 (F)	1. FTSE assessment '69		2. SET100 Index		3. บจ.สมัครใจ		<p>Implementation – SET ประกาศผลคะแนน</p> <p>✓</p> <table border="1"> <tr> <td>Coverage</td> <td>550 (F)</td> </tr> <tr> <td>1. FTSE assessment '70</td> <td></td> </tr> <tr> <td>2. SET100 Index</td> <td></td> </tr> <tr> <td>3. บจ.สมัครใจ</td> <td></td> </tr> </table>	Coverage	550 (F)	1. FTSE assessment '70		2. SET100 Index		3. บจ.สมัครใจ	
Coverage	225																																										
1. SET ESG Ratings '66	190																																										
2. SET100 Index	35																																										
Coverage	325 (F)																																										
1. SET ESG Ratings '66 – '67																																											
2. SET100 Index																																											
3. บจ.สมัครใจ	50																																										
Coverage	440 (F)																																										
1. SET ESG Ratings '66 – '68																																											
2. SET100 Index																																											
3. บจ.สมัครใจ																																											
Coverage	495 (F)																																										
1. FTSE assessment '69																																											
2. SET100 Index																																											
3. บจ.สมัครใจ																																											
Coverage	550 (F)																																										
1. FTSE assessment '70																																											
2. SET100 Index																																											
3. บจ.สมัครใจ																																											

# 4 | Timeline การประเมิน FTSE Russell ESG Scores ประจำปี 2568





# 4 | Timeline การอบรมที่เกี่ยวข้องในปี 2568



## Training series 101

E-Learning

เข้าใจ Methodology การประเมิน

พ.ค. เป็นต้นไป

## Training series 102

Workshop

เจาะลึกการประเมินรายหัวข้อ

มี.ย. – ก.ค.

## Training ราย Theme

การยกระดับ ESG Practices

ไตรมาสที่ 2-3

Climate change

Human Rights

Supply Chain



[www.set.or.th](http://www.set.or.th)